



**Cuenta Pública 2021**  
**Estado Analítico del Ejercicio del Presupuesto de Egresos Detallado - LDF**  
**Clasificación por Objeto del Gasto (Capítulo y Concepto)**

Del 1 de Enero al 31 de diciembre de 2021 (b)

(Pesos)

Nombre de la Entidad Municipal : (a) ODAPAS NEZAHUALCOYOTL 2087


Concepto (c)	Egresos					Subejercicio (e)
	Aprobado (d)	Ampliaciones/ (Reducciones)	Modificado	Devengado	Pagado	
<b>I. Gasto No Etiquetado (I=A+B+C+D+E+F+G+H+I)</b>	<b>1,171,928,525.28</b>	<b>14,356,824.75</b>	<b>1,186,285,350.03</b>	<b>1,152,670,797.65</b>	<b>909,851,544.20</b>	<b>33,614,552.38</b>
<b>A. Servicios Personales (A=a1+a2+a3+a4+a5+a6+a7)</b>	<b>109,693,909.79</b>	<b>16,724,292.16</b>	<b>92,969,617.63</b>	<b>92,969,617.63</b>	<b>92,072,120.98</b>	<b>-</b>
a1) Remuneraciones al Personal de Carácter Permanente	56,391,185.28	4,613,408.70	51,777,776.58	51,777,776.58	51,777,776.58	-
a2) Remuneraciones al Personal de Carácter Transitorio	-	-	-	-	-	-
a3) Remuneraciones Adicionales y Especiales	17,410,514.86	4,006,110.03	13,404,404.83	13,404,404.83	13,404,404.83	-
a4) Seguridad Social	14,657,111.95	944,555.59	13,712,556.36	13,712,556.36	13,712,523.90	-
a5) Otras Prestaciones Sociales y Económicas	11,024,238.66	5,966,084.25	5,058,154.41	5,058,154.41	4,160,690.22	-
a6) Previsiones	10,210,859.04	1,194,133.59	9,016,725.45	9,016,725.45	9,016,725.45	-
a7) Pago de Estímulos a Servidores Públicos	-	-	-	-	-	-
<b>B. Materiales y Suministros (B=b1+b2+b3+b4+b5+b6+b7+b8+b9)</b>	<b>19,427,000.00</b>	<b>3,547,620.21</b>	<b>15,879,379.79</b>	<b>15,879,379.79</b>	<b>11,882,929.60</b>	<b>-</b>
b1) Materiales de Administración, Emisión de Documentos y Artículos Oficiales	1,355,000.00	519,659.68	835,340.32	835,340.32	835,340.32	-
b2) Alimentos y Utensilios	10,000.00	982.30	9,017.70	9,017.70	9,017.70	-
b3) Materias Primas y Materiales de Producción y Comercialización	325,000.00	325,000.00	-	-	-	-
b4) Materiales y Artículos de Construcción y de Reparación	2,220,000.00	298,165.43	1,921,834.57	1,921,834.57	1,921,834.57	-
b5) Productos Químicos, Farmacéuticos y de Laboratorio	1,815,000.00	1,546,432.02	268,567.98	268,567.98	268,567.98	-
b6) Combustibles, Lubricantes y Aditivos	11,000,000.00	2,247,153.86	8,752,846.14	8,752,846.14	8,171,937.74	-
b7) Vestuario, Blancos, Prendas de Protección y Artículos Deportivos	220,000.00	78,194.50	141,805.50	141,805.50	141,805.50	-
b8) Materiales y Suministros Para Seguridad	-	-	-	-	-	-
b9) Herramientas, Refacciones y Accesorios Menores	2,482,000.00	1,467,967.58	3,949,967.58	3,949,967.58	534,425.79	-
<b>C. Servicios Generales (C=c1+c2+c3+c4+c5+c6+c7+c8+c9)</b>	<b>632,537,999.00</b>	<b>25,650,347.94</b>	<b>606,887,651.06</b>	<b>573,273,098.68</b>	<b>343,618,016.44</b>	<b>33,614,552.38</b>
c1) Servicios Básicos	608,832,000.00	22,075,725.85	586,756,274.15	556,419,439.17	327,771,040.10	30,336,834.98
c2) Servicios de Arrendamiento	-	-	-	-	-	-
c3) Servicios Profesionales, Científicos, Técnicos y Otros Servicios	3,065,000.00	2,222,326.88	842,673.12	842,673.12	842,673.12	-
c4) Servicios Financieros, Bancarios y Comerciales	3,279,999.00	131,759.32	3,411,758.32	3,411,758.32	3,411,758.32	-
c5) Servicios de Instalación, Reparación, Mantenimiento y Conservación	4,760,000.00	179,216.56	4,580,783.44	1,303,066.04	1,303,066.04	3,277,717.40
c6) Servicios de Comunicación Social y Publicidad	50,000.00	32,040.00	82,040.00	82,040.00	82,040.00	-
c7) Servicios de Traslado y Viáticos	46,000.00	30,583.36	15,416.64	15,416.64	15,416.64	-
c8) Servicios Oficiales	-	-	-	-	-	-
c9) Otros Servicios Generales	12,505,000.00	1,306,294.61	11,198,705.39	11,198,705.39	10,192,022.22	-
<b>D. Transferencias, Asignaciones, Subsidios y Otras Ayudas</b>	<b>160,000,000.00</b>	<b>44,964,337.42</b>	<b>204,964,337.42</b>	<b>204,964,337.42</b>	<b>204,964,337.42</b>	<b>-</b>
d1) Transferencias Internas y Asignaciones al Sector Público	-	-	-	-	-	-
d2) Transferencias al Resto del Sector Público	-	-	-	-	-	-
d3) Subsidios y Subvenciones	160,000,000.00	44,964,337.42	204,964,337.42	204,964,337.42	204,964,337.42	-
d4) Ayudas Sociales	-	-	-	-	-	-



d5) Pensiones y Jubilaciones	-	-	-	-	-	-
d6) Transferencias a Fideicomisos, Mandatos y Otros Análogos	-	-	-	-	-	-
d7) Transferencias a la Seguridad Social	-	-	-	-	-	-
d8) Donativos	-	-	-	-	-	-
d9) Transferencias al Exterior	-	-	-	-	-	-
E. Bienes Muebles, Inmuebles e Intangibles	250,000.00	2,246,113.13	2,496,113.13	2,496,113.13	2,496,113.13	-
e1) Mobiliario y Equipo de Administración	250,000.00	236,516.87	13,483.13	13,483.13	13,483.13	-
e2) Mobiliario y Equipo Educativo y Recreativo	-	-	-	-	-	-
e3) Equipo e Instrumental Médico y de Laboratorio	-	-	-	-	-	-
e4) Vehículos y Equipo de Transporte	-	2,198,400.00	2,198,400.00	2,198,400.00	2,198,400.00	-
e5) Equipo de Defensa y Seguridad	-	-	-	-	-	-
e6) Maquinaria, Otros Equipos y Herramientas	-	284,230.00	284,230.00	284,230.00	284,230.00	-
e7) Activos Biológicos	-	-	-	-	-	-
e8) Bienes Inmuebles	-	-	-	-	-	-
e9) Activos Intangibles	-	-	-	-	-	-
F. Inversión Pública (F=f1+f2+f3)	-	8,270,224.37	8,270,224.37	8,270,224.37	-	-
f1) Obra Pública en Bienes de Dominio Público	-	8,270,224.37	8,270,224.37	8,270,224.37	-	-
f2) Obra Pública en Bienes Propios	-	-	-	-	-	-
f3) Proyectos Productivos y Acciones de Fomento	-	-	-	-	-	-
G. Inversiones Financieras y Otras Provisiones	-	-	-	-	-	-
g1) Inversiones Para el Fomento de Actividades Productivas	-	-	-	-	-	-
g2) Acciones y Participaciones de Capital	-	-	-	-	-	-
g3) Compra de Títulos y Valores	-	-	-	-	-	-
g4) Concesión de Préstamos	-	-	-	-	-	-
g5) Inversiones en Fideicomisos, Mandatos y Otros Análogos	-	-	-	-	-	-
Fideicomiso de Desastres Naturales (Informativo)	-	-	-	-	-	-
g6) Otras Inversiones Financieras	-	-	-	-	-	-
g7) Provisiones para Contingencias y Otras Erogaciones Especiales	-	-	-	-	-	-
H. Participaciones y Aportaciones (H=h1+h2+h3)	-	-	-	-	-	-
h1) Participaciones	-	-	-	-	-	-
h2) Aportaciones	-	-	-	-	-	-
h3) Convenios	-	-	-	-	-	-
I. Deuda Pública (I=i1+i2+i3+i4+i5+i6+i7)	250,019,616.49	4,798,410.14	254,818,026.63	254,818,026.63	254,818,026.63	-
i1) Amortización de la Deuda Pública	-	-	-	-	-	-
i2) Intereses de la Deuda Pública	-	-	-	-	-	-
i3) Comisiones de la Deuda Pública	-	-	-	-	-	-
i4) Gastos de la Deuda Pública	-	-	-	-	-	-
i5) Costo por Coberturas	-	-	-	-	-	-
i6) Apoyos Financieros	-	-	-	-	-	-
i7) Adeudos de Ejercicios Fiscales Anteriores (ADEFAS)	250,019,616.49	4,798,410.14	254,818,026.63	254,818,026.63	254,818,026.63	-
<b>II. Gasto Etiquetado (II=A+B+C+D+E+F+G+H+I)</b>	<b>26,552,406.97</b>	<b>14,356,824.75</b>	<b>12,195,582.22</b>	<b>8,917,864.82</b>	<b>3,840,212.53</b>	<b>3,277,717.40</b>
A. Servicios Personales (A=a1+a2+a3+a4+a5+a6+a7)	-	-	-	-	-	-
a1) Remuneraciones al Personal de Carácter Permanente	-	-	-	-	-	-
a2) Remuneraciones al Personal de Carácter Transitorio	-	-	-	-	-	-
a3) Remuneraciones Adicionales y Especiales	-	-	-	-	-	-
a4) Seguridad Social	-	-	-	-	-	-
a5) Otras Prestaciones Sociales y Económicas	-	-	-	-	-	-
a6) Provisiones	-	-	-	-	-	-
a7) Pago de Estímulos a Servidores Públicos	-	-	-	-	-	-


B. Materiales y Suministros (B=b1+b2+b3+b4+b5+b6+b7+b8+b9)	1,000,000.00	357,315.03	642,684.97	642,684.97	642,684.97	-
b1) Materiales de Administración, Emisión de Documentos y Artículos Oficiales	-	-	-	-	-	-
b2) Alimentos y Utensilios	-	-	-	-	-	-
b3) Materias Primas y Materiales de Producción y Comercialización	-	-	-	-	-	-
b4) Materiales y Artículos de Construcción y de Reparación	1,000,000.00	357,315.03	642,684.97	642,684.97	642,684.97	-
b5) Productos Químicos, Farmacéuticos y de Laboratorio	-	-	-	-	-	-
b6) Combustibles, Lubricantes y Aditivos	-	-	-	-	-	-
b7) Vestuario, Blancos, Prendas de Protección y Artículos Deportivos	-	-	-	-	-	-
b8) Materiales y Suministros Para Seguridad	-	-	-	-	-	-
b9) Herramientas, Refacciones y Accesorios Menores	-	-	-	-	-	-
C. Servicios Generales (C=c1+c2+c3+c4+c5+c6+c7+c8+c9)	12,740,000.00	7,776,416.77	4,963,583.23	1,685,865.83	999,127.56	3,277,717.40
c1) Servicios Básicos	9,490,000.00	8,803,261.73	686,738.27	686,738.27	-	-
c2) Servicios de Arrendamiento	-	-	-	-	-	-
c3) Servicios Profesionales, Científicos, Técnicos y Otros Servicios	750,000.00	750,000.00	-	-	-	-
c4) Servicios Financieros, Bancarios y Comerciales	-	-	-	-	-	-
c5) Servicios de Instalación, Reparación, Mantenimiento y Conservación	2,500,000.00	1,776,844.96	4,276,844.96	999,127.56	999,127.56	3,277,717.40
c6) Servicios de Comunicación Social y Publicidad	-	-	-	-	-	-
c7) Servicios de Traslado y Viáticos	-	-	-	-	-	-
c8) Servicios Oficiales	-	-	-	-	-	-
c9) Otros Servicios Generales	-	-	-	-	-	-
D. Transferencias, Asignaciones, Subsidios y Otras Ayudas	-	-	-	-	-	-
d1) Transferencias Internas y Asignaciones al Sector Público	-	-	-	-	-	-
d2) Transferencias al Resto del Sector Público	-	-	-	-	-	-
d3) Subsidios y Subvenciones	-	-	-	-	-	-
d4) Ayudas Sociales	-	-	-	-	-	-
d5) Pensiones y Jubilaciones	-	-	-	-	-	-
d6) Transferencias a Fideicomisos, Mandatos y Otros Análogos	-	-	-	-	-	-
d7) Transferencias a la Seguridad Social	-	-	-	-	-	-
d8) Donativos	-	-	-	-	-	-
d9) Transferencias al Exterior	-	-	-	-	-	-
E. Bienes Muebles, Inmuebles e Intangibles	-	2,198,400.00	2,198,400.00	2,198,400.00	2,198,400.00	-
e1) Mobiliario y Equipo de Administración	-	-	-	-	-	-
e2) Mobiliario y Equipo Educativo y Recreativo	-	-	-	-	-	-
e3) Equipo e Instrumental Médico y de Laboratorio	-	-	-	-	-	-
e4) Vehículos y Equipo de Transporte	-	2,198,400.00	2,198,400.00	2,198,400.00	2,198,400.00	-
e5) Equipo de Defensa y Seguridad	-	-	-	-	-	-
e6) Maquinaria, Otros Equipos y Herramientas	-	-	-	-	-	-
e7) Activos Biológicos	-	-	-	-	-	-
e8) Bienes Inmuebles	-	-	-	-	-	-
e9) Activos Intangibles	-	-	-	-	-	-
F. Inversión Pública (F=f1+f2+f3)	-	4,390,914.02	4,390,914.02	4,390,914.02	-	-
f1) Obra Pública en Bienes de Dominio Público	-	4,390,914.02	4,390,914.02	4,390,914.02	-	-
f2) Obra Pública en Bienes Propios	-	-	-	-	-	-
f3) Proyectos Productivos y Acciones de Fomento	-	-	-	-	-	-
G. Inversiones Financieras y Otras Provisiones	-	-	-	-	-	-

g1) Inversiones Para el Fomento de Actividades Productivas	-	-	-	-	-	-
g2) Acciones y Participaciones de Capital	-	-	-	-	-	-
g3) Compra de Títulos y Valores	-	-	-	-	-	-
g4) Concesión de Préstamos	-	-	-	-	-	-
g5) Inversiones en Fideicomisos, Mandatos y Otros Análogos	-	-	-	-	-	-
Fideicomiso de Desastres Naturales (Informativo)	-	-	-	-	-	-
g6) Otras Inversiones Financieras	-	-	-	-	-	-
g7) Provisiones para Contingencias y Otras Erogaciones Especiales	-	-	-	-	-	-
H. Participaciones y Aportaciones (H=h1+h2+h3)	-	-	-	-	-	-
h1) Participaciones	-	-	-	-	-	-
h2) Aportaciones	-	-	-	-	-	-
h3) Convenios	-	-	-	-	-	-
I. Deuda Pública (I=i1+i2+i3+i4+i5+i6+i7)	12,812,406.97	12,812,406.97	-	-	-	-
i1) Amortización de la Deuda Pública	-	-	-	-	-	-
i2) Intereses de la Deuda Pública	-	-	-	-	-	-
i3) Comisiones de la Deuda Pública	-	-	-	-	-	-
i4) Gastos de la Deuda Pública	-	-	-	-	-	-
i5) Costo por Coberturas	-	-	-	-	-	-
i6) Apoyos Financieros	-	-	-	-	-	-
i7) Adeudos de Ejercicios Fiscales Anteriores (ADEFAS)	12,812,406.97	12,812,406.97	-	-	-	-
<b>III. Total de Egresos (III = I + II)</b>	<b>1,198,480,932.25</b>	<b>-</b>	<b>1,198,480,932.25</b>	<b>1,161,588,662.47</b>	<b>913,691,756.73</b>	<b>36,892,269.78</b>

"Bajo protesta de decir verdad declaramos que la información y los reportes, son razonablemente correctos y son responsabilidad del emisor".

  
 DIRECTOR GENERAL  
 ING. JOSÉ GERARDO CÁRDENAS GUZMÁN  
 DIRECCIÓN GENERAL

  
 DIRECTOR DE FINANZAS  
 LIC. ADRIÁN BENÍTEZ RUÍZ  
  
 GOBIERNO DE NEZAHUALCÓYOTL - 2022 - 2024  
 DIRECCIÓN DE FINANZAS

  
 COMISARIO  
 MTRO RICARDO ARMANDO ORDIANO PÉREZ

